





Trochę geometrii Niech dzieci odnajdą na obrazku podane kształty . Spróbujcie nazwać kształty, które widzicie ..























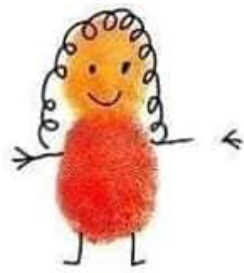




Trochę angielskiego, w nauce pomoże nam farba i nasze paluszki



bird



girl



boy



monkey




mouse




cat



dog



pig




fish



candy



alien



bee



ladybug



frog



caterpillar

Za pomocą kolorowych husteczek, papieru kolorowego i tektury możemy zrobić takiego cudownego ślimaka .



A papierowy talerz i kolorowe ścinki papieru pomogą nam wykonać takiego wspaniałego żółwia



Kochane przedszkolaki aby uczcić przybycie wiosny posadźcie w domu fasolę .

Dbajcie o nią , a hodowlami pochwalcie się na zdjęciach przysyłanych do nas .

Co jest potrzebne :oczywiście ziarenka fasoli , słoik , woda , odpowiednie podłoże zrobione np. z gazy opatrunkowej .Fasola potrzebuje światła więc najlepiej postawić ją na oknie. Powodzenia . ;-)

