

Propozycja zajęć na powitanie wiosny .

Drogie przedszkolaki proponuję Wam fajną zabawę na przywitanie wiosny do wykonania w domu z okazji pierwszego dnia wiosny:)) Wykonywanie bazi świetnie ćwiczy pracę rąk. Jest tam wycinanie, przyklejanie, robienie kuleczek z waty oraz skręcenie bibuły.



A teraz trochę matematyki i ćwiczenie zdolności spostrzegania , spójrzcie na obrazek policzcie wszystkie kwiatki , policzcie ile jest żółtych kwiatków a ile czerwonych, pomarańczowych, ile różowych i niebieskich potem policzcie chmurki .



A teraz czas na wiosenne kwiaty, nazwijcie te które znacie, przeczytajcie nazwy z rodzicami i powtórzcie.

Wiosenne kwiaty.

©LOGOkreacja



©LOGOkreacja

TULIPANY



©LOGOkreacja

HIACYNT



©LOGOkreacja

KROKUSY



©LOGOkreacja

PIERWIOSNEK



©LOGOkreacja

PRZEBIŚNIEGI



©LOGOkreacja

ŻONKILE

Zapraszam na ciekawe zabawy z rodzicami

Co będzie nam potrzebne i jak możemy się tym bawić

- Korki, plastelina, zapałki . Zamieniamy się w Boba Budowniczego. To co powstanie z tych przedmiotów zależy tylko od was. Ogranicza was tylko wyobraźnia!
- Metalowe spinacze, kolorowe kartki, magnes, słomka, nitka. Z kartek wycinamy kształt rybek, wkładamy je w spinacze i rozsypujemy po podłodze. Magnes należy przymocować nitką do słomki. I zaczynamy nasz połów rybek!
- Bystol/duży karton, flamastry .Bystol przymocowujemy do ściany (powyżej wzrostu dziecka). Zadaniem dziecka jest stworzenie obrazka na tym bystolu. Jest on wysoko więc trzeba podskakiwać! Dostarczamy trochę ruchu w domu i pobudzamy kreatywność.

Czas na wiosenny wierszyk

Jan Brzechwa

„Przyjście wiosny”

Naplotkowała sosna, że już się zbliża wiosna.



Kret skrzywił się ponuro: – Przyjedzie pewno furą.

Jeź się najeżył srodze: – Raczej na hulajnodze.

Wąż syknął: – Ja nie wierzę, przyjedzie na rowerze.

Kos gwizdnął: – Wiem coś o tym, przyleci samolotem.

– Skąd znowu – rzekła sroka – ja z niej nie spuszczam oka i w zeszłym roku w maju widziałam ją w tramwaju.

– Nieprawda wiosna zwykle przyjeżdża motocyklem!

– A ja wam tu dowiodę, że właśnie samochodem.

– Nieprawda, bo w karecie! – W karecie?









– Cóż pan plecie? Oświadczyć mogę krótko, że płynie własną łódką!

A wiosna przyszła pieszo. Już kwiaty za nią śpieszą, już trawy przed nią rosną i szumią – Witaj wiosno!

Spróbujcie namalować Panią Wiosnę .



Trochę angielskiego, który możecie poćwiczyć z rodzicami .

<p>cub</p> 	<p>bear</p> 
<p>kitten</p> 	<p>cat</p> 
<p>calf</p> 	<p>cow</p> 
<p>cub</p> 	<p>cheetah</p> 

gosling



goose



hatchling



crocodile



puppy



dog



foal



donkey



chick



hen



kid



goat



poult



turkey



fawn



deer




Zapraszam do powrotu w krainę baśni

1. Primaaprilisowy chochlik zrobił żart –pomieszał postacie z bajek i ich rekwizyty.
Połącz linią postać z właściwym rekwizytem.




PrzedszkoUczek.pl

Odwiedzając farmę policzcie zwierzątka ile jest kaczek, kóz i kurczaczków



Jakie zwierzęta widać przez dziurkę od klucza.



PrzedszkoUczek.pl