

Z nasion słonecznika, kolorowego papieru nożyczek i kleju z Rodzicami taką wspaniałą sowę.



Czytanie ze zrozumieniem, bądź uważne słuchanie. Pokoloruj, dorysuj według wskazówek.
Rozróżnianie kolorów, nauka wierszyka.

„Kotek Łatek”

Kotek Łatek **rudym** był,
Często mu się miodek śnił.



Przecież miód **misie** zjadają,
co **brązowe** futra mają.



Może kotek zechce **mleczka**,
Póki pełna jest **miseczka**.



Jak marudzi to dostanie,
serek żółty na śniadanie.



Potem w piłkę pogra z bratem,
a na obiad zje **salatę**.



Na kolacje zaś **marchewki**,
Z ogródeczka ciotki Ewki.



Coś ten kotek dziwny taki,
Nie chce mleka – chce buraki!



Rys. K. Bartusiak

Alicja Iwanowska

CTiRM MigaMiś




Narysujcie Kochane Dzieci to o czym czytacie i pokolorujcie na kolory które widzicie .



Przeczytajcie wierszyk , następnie wymieńcie kolory o których jest mowa w wierszu .

Tekst do wspólnego czytania z podziałem na role. Pierwszy raz w całości czyta osoba dorosła, następnie z dzieckiem. Rozróżnianie kolorów, nauka wierszyka.

K O L O R Y


Pokłóciły się kiedyś kolory,




O to jak wygląda kolor  ?


 twierdził, że to kolor  ,

 , że  ,  że  .

 porównał  do  .

 do  ,  do  .

I jeśli w tych  rosną  i  ,

To jest tam  – to kolor jest jak trzeba!

Rys.A.Tkacz

Alicja Iwanowska



CTiRM MigaMiś

Za pomocą papieru niebieskich słomek włóczki kleju i swoich paluszków możecie zrobić własną chmurkę .

