

PONIEDZIAŁEK Moja rodzina



- I. Opowiedzcie co widzicie na obrazku
- II. Narysuj swoją rodzinę i opowiedz o niej
- III. Wskażcie, który przedmiot należy do kogo w rodzinie

ZNAJDŹ OSOBĘ, DO KTÓREJ NALEŻY PRZEDMIOT. POŁĄCZ LINIĄ OSOBĘ Z PRZEDMIOTEM.



IV Narysujcie odpowiednią ilość talerzyków i kubeczków

- 1 Przyklej brakujących członków każdej rodziny. Dotryśnij na każdym stole odpowiednią liczbę talerzy i kubków.




I.


<https://mala275.blogspot.com>

Mama Kasi ma tyle koralik, ile jest tulipanów na rysunku. Mama Basi ma tyle koralik, ile jest motyli. Narysuj koraliki mamy Kasi i mamy Basi.



Mama Kasi ma tyle koralik, ile  .



Mama Basi ma tyle koralik, ile  .



Ilustracje, Źródło: Internet (Pillia.Illustration, 50's style Moms and daughters).

II.

Powiedz, co dzieje się na obrazku. Podziel rytmicznie wyrazy: igła, nitka, mama, Ada.



Przeczytaj z nauczycielem. On będzie czytał wyrazy, ty mów nazwy obrazków.

Mama ma  i  . Ona przyszywa
 ucho. To  Ady.



Rysuj szlaczek po śladzie.

4

<https://www.youtube.com/watch?v=QxzyN9AlsJg> Piosenka dla mamy

LURKA DLA MAMY –Dzieci wykonują lurkę



Do Mamy

Prosimy Cię,
Mamciu miła,
żebyś zawsze się cieszył.
Ciągłe brała nas w objęcia,
mówiąc do nas:
„moje szczęścia!”.
Ciastko z kremem upieczemy,
do łóżeczka zaniesiemy!
Bo my bardzo
Cię kochamy!
Nie ma drugiej
takiej mamy!



I. Zabawa ruchowa Idzie sobie rak.

Chodzi sobie mały rak (idziemy cztery kroki do przodu)
Raz do przodu a raz wstak (dzieci robią cztery kroki do tyłu)
Dokąd idziesz mały raku (dzieci robią cztery kroki do przodu)
Tam, gdzie domek z tataraku (dzieci robią 4 kroki do tyłu)
Bo w nim mama, tata brat (dzieci robią 4 kroki do przodu)
I ja bardzo mały rak (dzieci stoją w miejscu pokazują na siebie i kucają) /

II. Zagadki

1. W każdej kuchni stoi,
Metalowa skrzynka, w której się nie psuje mleko, ani szynka (lodówka)
2. Dzięki niemu łatwiej
I lepiej się sprząta
Wyciągnie każdy pyłek z najdalszego kąta (odkurzacz)
3. Gdy włożysz do niej brudne ubranie,
Po jakimś czasie czyste się stanie (pralka)
4. Wygląda jak duża metalowa skrzynia,
Sama zmywa sztućce i brudne naczynia (zmywarka)
5. Kiedyś miało duszę,
Dziś jest elektryczne
Dzięki niemu spodnie mają kanty śliczne (żelazko)
6. Gdy się włączy silnik
Ta sprytna maszyna
Trawę na trawniku
Równiuteńko ścina (kosiarka)

III. Figurki zmieniające się zabawa ruchowa pobudzająco-hamująca

Dzieci stroją w bezruchu w dowolnej pozie. Gdy, usłyszą hasło: Figurki zmieniają się! i muzykę –biegają swobodnie w jej rytmie. Na przerwę dzieci zatrzymują się ale już w innej pozie.

IV. Kosmici z odkurzacza L. Fabisińska

Rodzice Paulinki dostali na rocznicę ślubu wspaniały prezent: odkurzacz, który sam jeździ po całym domu i sam sprząta. Nie trzeba za nim chodzić, nie trzeba nosić niewygodnej rury. Na ten prezent złożyła się cała rodzina .

-Wszyscy wiemy, że macie mnóstwo pracy i mało czasu na sprzątanie – powiedział dziadek uroczyście, wręczając rodzicom wielką paczkę. Paulinka mogłaby godzinami wpatrywać się w jeżdżący po podłodze statek kosmiczny. UFO - tak nazwała ten odkurzacz, oczywiście tylko w myślach, bo nie chciała, żeby ktoś się z niej śmiał. Wyobrażała sobie, że w środku siedzą niewidzialne ludziki, które sprzątają ich dom swoimi malutkimi, niewidocznymi miotełkami. - Ach gdybym tak mogła was zobaczyć-szepnęła kiedyś w stronę odkurzacza. A wtedy on(mogłaby przysiąc ,że tak było ...) ..delikatnie się poruszył i zagrzechotał !
-Chcecie urządzić sobie jakąś zabawę? -powiedziała z nadzieją w głosie –Tak żeby nikt was nie zobaczył?
Obiecuję nikomu nie powiem! Możecie bawić się przy mnie.!

Ale niewidzialne ludziki nie dały się namówić. Nie wyszły ze swojego statku kosmicznego i nie przywitały się z Paulinką. Ona jednak nie zrezygnowała. Próbowała zaskoczyć małych kosmitów z samego rana, próbowała i wieczorem , wbiegając do pokoju na palcach już po zgaszeniu światła .

Któregoś dnia wróciły do domu z mamą trochę wcześniej niż zwykle. Zastały tatę przy stole. Kiwał się na krześle, czytając instrukcję obsługi.

-Coś się zepsuło – zdenerwowała się mama.

-Nie, nie-uśmiechnął się niepewnie, jak dziecko przyłapano na gorącym uczynku. -Po prostu no wiecie ...po prostu zupełnie nie rozumiem , jakim cudem ten odkurzacz jeździ i sprząta całkiem sam. Szukam informacji w instrukcji ,ale nic nie ma .Zaczynam podejrzewać , że w środku siedzą jakieś małe niewidzialne ludziki .

Pytania do tekstu


1. Co dostali rodzice Paulinki na rocznicę ślubu?
2. Nad czym zastanawiała się Paulinka ?
3. W jaki sposób próbowała sprawdzić czy w środku są jakieś ludziki ?
4. Co sprawdzał Tata Paulinki ?
5. Jakie inne sprzęty pomagają w gospodarstwie domowym ?

CZWARTEK

I Zabawa dydaktyczna_Odczytaj sylaby , wybierz wraz z rodzicami te sylaby , które utworzą słowo .

II. Przeczytajcie wraz z rodzicami tekst .

1. Odczytaj sylaby. Pokoloruj chmury z tymi samymi sylabami tą samą kropką.



2. Przeczytaj tekst.

To mama i tata.

Mama ma 

Tata ma 

Tato, mamoo!

Mam memo.




III.

- Obejrzyj obrazek. Powiedz, co się na nim dzieje. Wskaż na obrazku to, co w swojej nazwie ma głoskę t.



- Przeczytaj.

To tata, mama i  .

Tata ma  .

Mama ma  i  .

A  ma  .

A to...

PIĄTEK

I. Chodzą Mamy D. Gellner

To jest park zaczarowany.
Po tym parku chodzą mamy.
Chodzą mamy alejkami,
Pchają wózki ze skarbami

Mama I-

W moim wózku skarb się kręci.
Skarb cenniejszy niż diamencik.

Mama II-

Mój skarb droższy jest niż perły!
O! jak śmieje się bez przerwy!

Mama III-

Mój jest droższy niż rubiny!
Patrzcie, jakie stroi miny!

Narrator-

Chodzą mamy, spacerują,
Dobrych wrózek wypatrują...

Mama I

O! Tam jest jedna! Pod klonem.
Już pędzimy w tamta stronę.

Mama II

Tam jest jedna, a tu druga!
Czarodziejskim oczkiem mruga.

Mama III

A pod sosna trzecia czeka!
Do nas śmieje się z daleka.

Narrator – Marcelina L.

Jak różowo! Jak błękitnie!
Każdy wózek jak kwiat kwitnie!
Wożą mamy skarby swe,
Omijają wróżki złe.

Tatusiowie” (D. Gellner)

Wszyscy

To są nasi tatusiowie.
Mają mnóstwo spraw na głowie.

Tatus I-

Od tych spraw głowa mi puchnie!
Mam dzisiaj posprzątać kuchnię,
Psa na spacer wyprowadzić...
Muszę sobie z tym poradzić.

Tatus II-

O! Ja mam trudniejsze zadanie-
Karmienie i przewijanie.
A ten nasz mały niejadek
Znów na mnie wypluje obiadek

Tatus III-

Ja mam deser zrobić sam!
Ale lepszy pomysł mam!
Dziś, w zastępie dobrej wróżki,
Uprasuję zonie ciuszki.

Tatus

Słuchajcie! Znów głowa mi puchnie!
Nasz pies zasiusiał nam kuchnię!
Bo gdy zmywałem talerze,
Zapomniałem o spacerze.

Tatus

Przede mną nowe zadanie!
Upapranych śpioszków pranie.
Bo naszego niemowlaczka,
Nakarmiłem bez śliniaczka.

Tatus III

Prasowałem sweter bury-
Żelazko wygryzło w nim dziury!
Powiem, że to sweter nowy.

Najmodniejszy! Ażurowy!

Wszyscy

Biedni nasi tatusiowie...
Mają tyle spraw na głowie...

5. Koncert życzeń

Chociaż skromne moje słowa,
Ale z serca płyną,
Kocham najwięcej na świecie
Mamusię jedyną

Kocham cię Tatusiu-
Jak nikogo na świecie
Wierz mi, bo nigdy nie kłamie
Twoje małe dziecko.

Droga mamo cóż Ci dam,
Jedno serce tylko mam.
A w tym sercu róży kwiat
Droga mamo- żyj sto lat!

Również mały przedszkolak
Życzenia tatusiowi składa.
Co tylko najdroższego
W serduszku swym posiada

Mój tata jest duży jak wieża,
A nogi ma długie jak struś.
Przedwczoraj pokazał mi jeża
I liczyć nauczył do stu.

Usmaży jak nikt jajecznicę
I guzik przyszyje raz dwa.
Gdy razem idziemy ulicą
To powie, gdzie mazda, gdzie fiat.

Na mapie pokaże mi Paryż,
A w parku wiewiórkę i psa.
Opowie, jak dawniej bywało,
Gdy tata był mały jak ja.
Mój tata to wszystko potrafi

I rower naprawi mi sam.

Ach te mamy, nasze mamy
To są śliczne, piękne damy

Jak gustownie są ubrane,
A jak pięknie uczesane.

Jak się ślicznie uśmiechają,
Jak radosne oczy mają,
Suknie mają w kwiatki, groszki,
Ładne butki i pończoszki.

Mamo! Dam ci dziś piękny kwiatek

.

Dam ci złoty pierścionek
Na górce mały domek,
I dam ci księżyc, wiesz?
I jeszcze... co tylko chcesz

II. Dzieci rysują portret Mamy i Taty

III. PIOSENKA

<https://www.youtube.com/watch?v=X6ZpumEE3xs>

IV.

To jest litera i - jak na początku wyrazów igła, igloo, irys. Przeczytaj sam lub z pomocą nauczyciela.



i mama.



i



i



i



i



i



Rysuj szlaczek po śladzie, a potem - samodzielnie.